

# Fahrplanauskunft

Am So, 23.01.2011

von S Flughafen Berlin-Schönefeld Bhf nach S Wannsee Bhf (Berlin)

|   | Fahrt 1               |        |                   | Fahrt 2                     |        |                   |
|---|-----------------------|--------|-------------------|-----------------------------|--------|-------------------|
| Abfahrt:                                  | 15:13                 | 23.01. |                   | 15:26                       | 23.01. |                   |
| Ankunft:                                  | 16:21                 | 23.01. |                   | 16:30                       | 23.01. |                   |
| Fahrdauer:                                | 1 Std 8 Min           |        |                   | 1 Std 4 Min                 |        |                   |
| Fahrpreis in EUR (Regeltarif / ermäßigt): | 3,00 / 2,10           |        |                   | 3,00 / 2,10                 |        |                   |
| Anzahl der Umstiege:                      | 2                     |        |                   | 1                           |        |                   |
| Gültigkeit:                               | täglich <sup>a)</sup> |        |                   | nicht täglich <sup>c)</sup> |        |                   |
|   | Zeit                  | Gls.   | Linie             | Zeit                        | Gls.   | Linie             |
| <b>S Flughafen Berlin-Schönefeld Bhf</b>  | <b>ab 15:13</b>       |        | S9 <sup>g)</sup>  | <b>15:26</b>                |        | S45 <sup>e)</sup> |
| S Treptower Park (Berlin)                 | an 15:36              | 4      |                   |                             |        |                   |
| S Treptower Park (Berlin)                 | ab 15:43              | 2      | S41 <sup>d)</sup> |                             |        |                   |
| S Schöneberg (Berlin)                     | an 15:57              | 11     |                   |                             |        |                   |
| S Schöneberg (Berlin)                     | ab 15:59              | 1      | S1 <sup>i)</sup>  |                             |        |                   |
| S Westkreuz (Berlin)                      | an                    |        |                   | 16:15                       | 11     |                   |
| S Westkreuz (Berlin)                      | ab                    |        |                   | 16:18                       | 1      | S7 <sup>f)</sup>  |
| <b>S Wannsee Bhf (Berlin)</b>             | <b>an 16:21</b>       | 2      |                   | <b>16:30</b>                | 1      |                   |

|   | Fahrt 3                   |        |                        | Fahrt 4                     |        |                   |
|---|---------------------------|--------|------------------------|-----------------------------|--------|-------------------|
| Abfahrt:                                  | 15:34                     | 23.01. |                        | 15:46                       | 23.01. |                   |
| Ankunft:                                  | 16:41                     | 23.01. |                        | 16:50                       | 23.01. |                   |
| Fahrdauer:                                | 1 Std 7 Min               |        |                        | 1 Std 4 Min                 |        |                   |
| Fahrpreis in EUR (Regeltarif / ermäßigt): | 3,00 / 2,10 <sup>b)</sup> |        |                        | 3,00 / 2,10                 |        |                   |
| Anzahl der Umstiege:                      | 2                         |        |                        | 1                           |        |                   |
| Gültigkeit:                               | täglich <sup>a)</sup>     |        |                        | nicht täglich <sup>c)</sup> |        |                   |
|   | Zeit                      | Gls.   | Linie                  | Zeit                        | Gls.   | Linie             |
| <b>S Flughafen Berlin-Schönefeld Bhf</b>  | <b>ab 6 Min</b>           |        | Fußweg                 | <b>15:46</b>                |        | S45 <sup>e)</sup> |
| Flughafen Schönefeld Terminal (Airport)   | an                        |        |                        |                             |        |                   |
| Flughafen Schönefeld Terminal (Airport)   | ab 15:40                  |        | Bus SXF1 <sup>h)</sup> |                             |        |                   |
| S Südkreuz Bhf (Berlin)                   | an 16:00                  |        |                        |                             |        |                   |
| S Südkreuz Bhf (Berlin)                   | ab 16:15                  | 11     | S41 <sup>d)</sup>      |                             |        |                   |
| S Schöneberg (Berlin)                     | an 16:17                  | 11     |                        |                             |        |                   |
| S Schöneberg (Berlin)                     | ab 16:19                  | 1      | S1 <sup>i)</sup>       |                             |        |                   |
| S Westkreuz (Berlin)                      | an                        |        |                        | 16:35                       | 11     |                   |
| S Westkreuz (Berlin)                      | ab                        |        |                        | 16:38                       | 1      | S7 <sup>f)</sup>  |
| <b>S Wannsee Bhf (Berlin)</b>             | <b>an 16:41</b>           | 2      |                        | <b>16:50</b>                | 1      |                   |

## Bemerkungen






- a) nicht 24. Jan bis 27. Feb  
b) Zuschlag erforderlich  
c) 22., 23. Jan  
d) Richtung Ringbahn S 41; **barrierefrei**; Fahrradmitnahme möglich  
e) Richtung S Westend (Berlin); **barrierefrei**; Fahrradmitnahme möglich  
f) Richtung S Potsdam Hbf; **barrierefrei**; Fahrradmitnahme möglich  
g) Richtung S Blankenburg (Berlin); **barrierefrei**; Fahrradmitnahme möglich  
h) Richtung S Südkreuz Bhf (Berlin); Halt am SXF, Terminal A  
i) Richtung S Wannsee Bhf (Berlin); **barrierefrei**; Fahrradmitnahme möglich

Gleisangaben ohne Gewähr, bitte beachten Sie die örtlichen Hinweise.

# Fahrplanauskunft

Am So, 23.01.2011

von S Flughafen Berlin-Schönefeld Bhf nach S Wannsee Bhf (Berlin)

|   | Fahrt 5               |      |   | Fahrt 6                     |      |  |
|---|-----------------------|------|---|-----------------------------|------|--|
| Abfahrt:                                  | 15:53                 |      | 23.01.  | 16:06                       |      | 23.01.   |
| Ankunft:                                  | 17:01                 |      | 23.01.  | 17:10                       |      | 23.01.   |
| Fahrdauer:                                | 1 Std 8 Min           |      |   | 1 Std 4 Min                 |      |  |
| Fahrpreis in EUR (Regeltarif / ermäßigt): | 3,00 / 2,10           |      |   | 3,00 / 2,10                 |      |  |
| Anzahl der Umstiege:                      | 2                     |      |   | 1                           |      |  |
| Gültigkeit:                               | täglich <sup>a)</sup> |      |   | nicht täglich <sup>b)</sup> |      |  |
|   | Zeit                  | Gls. | Linie   | Zeit                        | Gls. | Linie  |
| <b>S Flughafen Berlin-Schönefeld Bhf</b>  | <b>ab 15:53</b>       |      | S9 <sup>g)</sup>   | <b>16:06</b>                |      | S45 <sup>e)</sup>   |
| S Treptower Park (Berlin)                 | an 16:16              | 4    |   |                             |      |  |
| S Treptower Park (Berlin)                 | ab 16:23              | 2    | S41 <sup>d)</sup>  |                             |      |  |
| S Schöneberg (Berlin)                     | an 16:37              | 11   |   |                             |      |  |
| S Schöneberg (Berlin)                     | ab 16:39              | 1    | S1 <sup>c)</sup>  |                             |      |  |
| S Westkreuz (Berlin)                      | an                    |      |   | 16:55                       | 11   |  |
| S Westkreuz (Berlin)                      | ab                    |      |   | 16:58                       | 1    | S7 <sup>f)</sup>  |
| <b>S Wannsee Bhf (Berlin)</b>             | <b>an 17:01</b>       | 2    |   | <b>17:10</b>                | 1    |  |






## Bemerkungen





- a) nicht 24. Jan bis 27. Feb  
b) 22., 23. Jan  
c)  Richtung S Wannsee Bhf (Berlin); **barrierefrei**; Fahrradmitnahme möglich  
d)  Richtung Ringbahn S 41; **barrierefrei**; Fahrradmitnahme möglich  
e)  Richtung S Westend (Berlin); **barrierefrei**; Fahrradmitnahme möglich  
f)  Richtung S Potsdam Hbf; **barrierefrei**; Fahrradmitnahme möglich  
g)  Richtung S Blankenburg (Berlin); **barrierefrei**; Fahrradmitnahme möglich

Gleisangaben ohne Gewähr, bitte beachten Sie die örtlichen Hinweise.





# Fahrplanauskunft

Am So, 23.01.2011 von S Flughafen Berlin-Schönefeld Bhf nach S Zehlendorf (Berlin)

|   | Fahrt 1               |      |   | Fahrt 2                     |      |   |
|---|-----------------------|------|---|-----------------------------|------|---|
| Abfahrt:                                  | 15:13                 |      | 23.01.  | 15:26                       |      | 23.01.  |
| Ankunft:                                  | 16:12                 |      | 23.01.  | 16:22                       |      | 23.01.  |
| Fahrdauer:                                | 59 Min                |      |   | 56 Min                      |      |   |
| Fahrpreis in EUR (Regeltarif / ermäßigt): | 3,00 / 2,10           |      |   | 3,00 / 2,10                 |      |   |
| Anzahl der Umstiege:                      | 2                     |      |   | 1                           |      |   |
| Gültigkeit:                               | täglich <sup>a)</sup> |      |   | nicht täglich <sup>c)</sup> |      |   |
|   | Zeit                  | Gls. | Linie   | Zeit                        | Gls. | Linie   |
| <b>S Flughafen Berlin-Schönefeld Bhf</b>  | <b>ab 15:13</b>       |      | S9 <sup>h)</sup>   | <b>15:26</b>                |      | S45 <sup>e)</sup>  |
| S Treptower Park (Berlin)                 | an 15:36              | 4    |   |                             |      |   |
| S Treptower Park (Berlin)                 | ab 15:43              | 2    | S41 <sup>f)</sup>  |                             |      |   |
| S Schöneberg (Berlin)                     | an 15:57              | 11   |   | 16:04                       | 11   |   |
| S Schöneberg (Berlin)                     | ab 15:59              | 1    | S1 <sup>d)</sup>   | 16:09                       | 1    | S1 <sup>d)</sup>   |
| <b>S Zehlendorf (Berlin)</b>              | <b>an 16:12</b>       | 1    |   | <b>16:22</b>                | 1    |   |

|   | Fahrt 3                   |      |   | Fahrt 4                     |      |   |
|---|---------------------------|------|---|-----------------------------|------|---|
| Abfahrt:                                  | 15:34                     |      | 23.01.  | 15:46                       |      | 23.01.  |
| Ankunft:                                  | 16:32                     |      | 23.01.  | 16:42                       |      | 23.01.  |
| Fahrdauer:                                | 58 Min                    |      |   | 56 Min                      |      |   |
| Fahrpreis in EUR (Regeltarif / ermäßigt): | 3,00 / 2,10 <sup>b)</sup> |      |   | 3,00 / 2,10                 |      |   |
| Anzahl der Umstiege:                      | 2                         |      |   | 1                           |      |   |
| Gültigkeit:                               | täglich <sup>a)</sup>     |      |   | nicht täglich <sup>c)</sup> |      |   |
|   | Zeit                      | Gls. | Linie   | Zeit                        | Gls. | Linie   |
| <b>S Flughafen Berlin-Schönefeld Bhf</b>  | <b>ab 6 Min</b>           |      | Fußweg  | <b>15:46</b>                |      | S45 <sup>e)</sup>  |
| Flughafen Schönefeld Terminal (Airport)   | an                        |      |   |                             |      |   |
| Flughafen Schönefeld Terminal (Airport)   | ab 15:40                  |      | Bus SXF1 <sup>g)</sup>  |                             |      |   |
| S Südkreuz Bhf (Berlin)                   | an 16:00                  |      |   |                             |      |   |
| S Südkreuz Bhf (Berlin)                   | ab 16:15                  | 11   | S41 <sup>f)</sup>  |                             |      |   |
| S Schöneberg (Berlin)                     | an 16:17                  | 11   |   | 16:24                       | 11   |   |
| S Schöneberg (Berlin)                     | ab 16:19                  | 1    | S1 <sup>d)</sup>   | 16:29                       | 1    | S1 <sup>d)</sup>   |
| <b>S Zehlendorf (Berlin)</b>              | <b>an 16:32</b>           | 1    |   | <b>16:42</b>                | 1    |   |

## Bemerkungen

- a) nicht 24. Jan bis 27. Feb  
b) Zuschlag erforderlich  
c) 22., 23. Jan  
d)  Richtung S Wannsee Bhf (Berlin); **barrierefrei**; Fahrradmitnahme möglich  
e)  Richtung S Westend (Berlin); **barrierefrei**; Fahrradmitnahme möglich  
f)  Richtung Ringbahn S 41; **barrierefrei**; Fahrradmitnahme möglich  
g) Richtung S Südkreuz Bhf (Berlin); Halt am SXF, Terminal A  
h)  Richtung S Blankenburg (Berlin); **barrierefrei**; Fahrradmitnahme möglich

Gleisangaben ohne Gewähr, bitte beachten Sie die örtlichen Hinweise.

# Fahrplanauskunft

Am So, 23.01.2011 von S Flughafen Berlin-Schönefeld Bhf nach S Zehlendorf (Berlin)

|   | Fahrt 5               |      |                     | Fahrt 6                     |      |                     |
|---|-----------------------|------|---------------------|-----------------------------|------|---------------------|
| Abfahrt:                                  | 15:53                 |      | 23.01.              | 16:06                       |      | 23.01.              |
| Ankunft:                                  | 16:52                 |      | 23.01.              | 17:02                       |      | 23.01.              |
| Fahrdauer:                                | 59 Min                |      |                     | 56 Min                      |      |                     |
| Fahrpreis in EUR (Regeltarif / ermäßigt): | 3,00 / 2,10           |      |                     | 3,00 / 2,10                 |      |                     |
| Anzahl der Umstiege:                      | 2                     |      |                     | 1                           |      |                     |
| Gültigkeit:                               | täglich <sup>a)</sup> |      |                     | nicht täglich <sup>b)</sup> |      |                     |
|   | Zeit                  | Gls. | Linie               | Zeit                        | Gls. | Linie               |
| <b>S Flughafen Berlin-Schönefeld Bhf</b>  | <b>ab 15:53</b>       |      | S9 <sup>f) ❶</sup>  | <b>16:06</b>                |      | S45 <sup>e) ❶</sup> |
| S Treptower Park (Berlin)                 | an 16:16              | 4    |                     |                             |      |                     |
| S Treptower Park (Berlin)                 | ab 16:23              | 2    | S41 <sup>d) ❶</sup> |                             |      |                     |
| S Schöneberg (Berlin)                     | an 16:37              | 11   |                     | 16:44                       | 11   |                     |
| S Schöneberg (Berlin)                     | ab 16:39              | 1    | S1 <sup>c) ❶</sup>  | 16:49                       | 1    | S1 <sup>c) ❶</sup>  |
| <b>S Zehlendorf (Berlin)</b>              | <b>an 16:52</b>       | 1    |                     | <b>17:02</b>                | 1    |                     |

## Bemerkungen

- a) nicht 24. Jan bis 27. Feb  
b) 22., 23. Jan  
c) ❶ Richtung S Wannsee Bhf (Berlin); **barrierefrei**; Fahrradmitnahme möglich  
d) ❶ Richtung Ringbahn S 41; **barrierefrei**; Fahrradmitnahme möglich  
e) ❶ Richtung S Westend (Berlin); **barrierefrei**; Fahrradmitnahme möglich  
f) ❶ Richtung S Blankenburg (Berlin); **barrierefrei**; Fahrradmitnahme möglich

Gleisangaben ohne Gewähr, bitte beachten Sie die örtlichen Hinweise.

# Fahrplanauskunft

Am So, 23.01.2011 von S Flughafen Berlin-Schönefeld Bhf nach S Teltow Stadt

|   | Fahrt 1                        |       |                        | Fahrt 2                        |      |                        |
|---|--------------------------------|-------|------------------------|--------------------------------|------|------------------------|
| Abfahrt:                                  | 15:14                          |       | 23.01.                 | 15:34                          |      | 23.01.                 |
| Ankunft:                                  | 16:12                          |       | 23.01.                 | 16:32                          |      | 23.01.                 |
| Fahrtdauer:                               | 58 Min unbekannt <sup>c)</sup> |       |                        | 58 Min unbekannt <sup>c)</sup> |      |                        |
| Fahrpreis in EUR (Regeltarif / ermäßigt): |                                |       |                        |                                |      |                        |
| Anzahl der Umstiege:                      | 1                              |       |                        | 1                              |      |                        |
| Gültigkeit:                               | täglich <sup>b)</sup>          |       |                        | täglich <sup>b)</sup>          |      |                        |
|   | Zeit                           | Gls.  | Linie                  | Zeit                           | Gls. | Linie                  |
| <b>S Flughafen Berlin-Schönefeld Bhf</b>  | <b>ab</b> 6 Min                |       | Fußweg                 | 6 Min                          |      | Fußweg                 |
| Flughafen Schönefeld Terminal (Airport)   | an                             |       |                        |                                |      |                        |
| Flughafen Schönefeld Terminal (Airport)   | ab                             | 15:20 | Bus SXF1 <sup>i)</sup> | 15:40                          |      | Bus SXF1 <sup>i)</sup> |
| S Südkreuz Bhf (Berlin)                   | an                             | 15:40 |                        | 16:00                          |      |                        |
| S Südkreuz Bhf (Berlin)                   | ab                             | 15:54 | 1 S25 <sup>e)</sup> ⚠  | 16:14                          | 1    | S25 <sup>e)</sup> ⚠    |
| <b>S Teltow Stadt</b>                     | <b>an</b> 16:12                | 2     |                        | 16:32                          | 2    |                        |

|   | Fahrt 3                        |       |                       | Fahrt 4                             |      |                     |
|---|--------------------------------|-------|-----------------------|-------------------------------------|------|---------------------|
| Abfahrt:                                  | 15:38                          |       | 23.01.                | 15:46                               |      | 23.01.              |
| Ankunft:                                  | 16:32                          |       | 23.01.                | 16:52                               |      | 23.01.              |
| Fahrtdauer:                               | 54 Min unbekannt <sup>a)</sup> |       |                       | 1 Std 6 Min unbekannt <sup>a)</sup> |      |                     |
| Fahrpreis in EUR (Regeltarif / ermäßigt): |                                |       |                       |                                     |      |                     |
| Anzahl der Umstiege:                      | 2                              |       |                       | 1                                   |      |                     |
| Gültigkeit:                               | nicht täglich <sup>d)</sup>    |       |                       | nicht täglich <sup>d)</sup>         |      |                     |
|   | Zeit                           | Gls.  | Linie                 | Zeit                                | Gls. | Linie               |
| <b>S Flughafen Berlin-Schönefeld Bhf</b>  | <b>ab</b> 15:38                |       | 91760 <sup>f)</sup>   | 15:46                               |      | S45 <sup>h)</sup> ⚠ |
| S Blankenfelde (TF) Bhf                   | an                             | 15:45 | 1                     |                                     |      |                     |
| S Blankenfelde (TF) Bhf                   | ab                             | 15:48 | 3 S2 <sup>g)</sup> ⚠  |                                     |      |                     |
| S Priesterweg (Berlin)                    | an                             | 16:06 | 2                     |                                     |      |                     |
| S Priesterweg (Berlin)                    | ab                             | 16:17 | 3 S25 <sup>e)</sup> ⚠ |                                     |      |                     |
| S Südkreuz Bhf (Berlin)                   | an                             |       |                       | 16:22                               | 11   |                     |
| S Südkreuz Bhf (Berlin)                   | ab                             |       |                       | 16:34                               | 1    | S25 <sup>e)</sup> ⚠ |
| <b>S Teltow Stadt</b>                     | <b>an</b> 16:32                | 2     |                       | 16:52                               | 2    |                     |




## Bemerkungen

- a) Genaue Preisauskunft nicht möglich. Mögliche Fahrpreise entnehmen Sie dem Tarifinfenster!
- b) nicht 24. Jan bis 27. Feb
- c) Zuschlag erforderlich
- d) 22., 23. Jan
- e) ⚠ Richtung S Teltow Stadt; **barrierefrei**; Fahrradmitnahme möglich
- f) Richtung Wünsdorf-Waldstadt, Bahnhof; Fahrzeuggebundene Einstiegshilfe: Anmeldung 01805-512512\*; (\*14 ct/Min. aus dem Festnetz, Tarif bei Mobilfunk max. 42 ct/Min.); Fahrradmitnahme begrenzt möglich
- g) ⚠ Richtung S Bernau Bhf; **barrierefrei**; Fahrradmitnahme möglich
- h) ⚠ Richtung S Westend (Berlin); **barrierefrei**; Fahrradmitnahme möglich
- i) Richtung S Südkreuz Bhf (Berlin); Halt am SXF, Terminal A



Gleisangaben ohne Gewähr, bitte beachten Sie die örtlichen Hinweise.

# Fahrplanauskunft

Am So, 23.01.2011 von S Flughafen Berlin-Schönefeld Bhf nach S Teltow Stadt

|   | Fahrt 5                 |              |   | Fahrt 6                     |      |   |
|---|-------------------------|--------------|---|-----------------------------|------|---|
| Abfahrt:                                  | 15:54                   |              | 23.01.  | 16:06                       |      | 23.01.  |
| Ankunft:                                  | 16:52                   |              | 23.01.  | 17:12                       |      | 23.01.  |
| Fahrdauer:                                | 58 Min                  |              |   | 1 Std 6 Min <sup>a)</sup>   |      |   |
| Fahrpreis in EUR (Regeltarif / ermäßigt): | unbekannt <sup>c)</sup> |              |   | unbekannt <sup>a)</sup>     |      |   |
| Anzahl der Umstiege:                      | 1                       |              |   | 1                           |      |   |
| Gültigkeit:                               | täglich <sup>b)</sup>   |              |   | nicht täglich <sup>d)</sup> |      |   |
|   | Zeit                    | Gls.         | Linie   | Zeit                        | Gls. | Linie   |
| <b>S Flughafen Berlin-Schönefeld Bhf</b>  | <b>ab</b> 6 Min         |              | Fußweg  | <b>16:06</b>                |      | S45 <sup>f)</sup>  |
| Flughafen Schönefeld Terminal (Airport)   | an                      |              |   |                             |      |   |
| Flughafen Schönefeld Terminal (Airport)   | ab                      | <b>16:00</b> | Bus SXF1 <sup>g)</sup>  |                             |      |   |
| S Südkreuz Bhf (Berlin)                   | an                      | <b>16:20</b> |   | <b>16:42</b>                | 11   |   |
| S Südkreuz Bhf (Berlin)                   | ab                      | <b>16:34</b> | 1 S25 <sup>e)</sup>  | <b>16:54</b>                | 1    | S25 <sup>e)</sup>  |
| <b>S Teltow Stadt</b>                     | <b>an</b>               | <b>16:52</b> | 2   | <b>17:12</b>                | 2    |   |

## Bemerkungen

- a) Genaue Preisauskunft nicht möglich. Mögliche Fahrpreise entnehmen Sie dem Tarifinfofenster!  
b) nicht 24. Jan bis 27. Feb  
c) Zuschlag erforderlich  
d) 22., 23. Jan  
e)  Richtung S Teltow Stadt; **barrierefrei**; Fahrradmitnahme möglich  
f)  Richtung S Westend (Berlin); **barrierefrei**; Fahrradmitnahme möglich  
g) Richtung S Südkreuz Bhf (Berlin); Halt am SXF, Terminal A

Gleisangaben ohne Gewähr, bitte beachten Sie die örtlichen Hinweise.