

Fahrplanauskunft

Am So, 23.01.2011

von S Wannsee Bhf (Berlin) nach S Flughafen Berlin-Schönefeld Bhf

	Fahrt 1			Fahrt 2		
Abfahrt:	11:52	23.01.		12:17	23.01.	
Ankunft:	13:03	23.01.		13:07	23.01.	
Fahrdauer:	1 Std 11 Min			50 Min		
Fahrpreis in EUR (Regeltarif / ermäßigt):	3,00 / 2,10			2,70 / 1,80		
Anzahl der Umstiege:	1			1		
Gültigkeit:	täglich ^{b)}			täglich		
	Zeit	Gls.	Linie	Zeit	Gls.	Linie
S Wannsee Bhf (Berlin)	ab 11:52	4	S7^{f)} ❶	12:17	5	RE7^{k)}
Michendorf, Bahnhof	an			12:33	1	
Michendorf, Bahnhof	ab			12:42	2	RB22^{d)}
S Ostkreuz (Berlin)	an	12:33	5			
S Ostkreuz (Berlin)	ab	12:38	11			S9^{e)} ❶
S Flughafen Berlin-Schönefeld Bhf	an 13:03			13:07	6^{a)}	

	Fahrt 3			Fahrt 4		
Abfahrt:	12:23	23.01.		12:29	23.01.	
Ankunft:	13:29	23.01.		13:36	23.01.	
Fahrdauer:	1 Std 6 Min			1 Std 7 Min		
Fahrpreis in EUR (Regeltarif / ermäßigt):	3,00 / 2,10			3,00 / 2,10		
Anzahl der Umstiege:	1			2		
Gültigkeit:	nicht täglich ^{c)}			nicht täglich ^{c)}		
	Zeit	Gls.	Linie	Zeit	Gls.	Linie
S Wannsee Bhf (Berlin)	ab 12:23	3	S1^{g)} ❶	12:29	6	RE1^{h)}
S Schöneberg (Berlin)	an	12:45	2			
S Schöneberg (Berlin)	ab	12:52	12			S45^{e)} ❶
S+U Alexanderplatz Bhf (Berlin)	an			12:54	1	
S+U Alexanderplatz Bhf (Berlin)	ab			13:01		U5ⁱ⁾ ❶
S+U Lichtenberg Bhf (Berlin)	an			13:13		
S+U Lichtenberg Bhf (Berlin)	ab			13:21	16	91756^{j)}
S Flughafen Berlin-Schönefeld Bhf	an 13:29			13:36		

Bemerkungen





- a) Gleisbelegung: 20. Jan bis 30. Apr Gleis 6
b) nicht 24. Jan bis 27. Feb
c) 22., 23. Jan
d) Richtung S Flughafen Berlin-Schönefeld Bhf; Fahrzeuggebundene Einstiegshilfe: Anmeldung 01805-512512 *; (*14 ct/Min. aus dem Festnetz, Tarif bei Mobilfunk max. 42 ct/Min.); Fahrradmitnahme begrenzt möglich
e) ❶ Richtung S Flughafen Berlin-Schönefeld Bhf; **barrierefrei**; Fahrradmitnahme möglich
f) ❶ Richtung S Ahrensfelde Bhf (Berlin); **barrierefrei**; Fahrradmitnahme möglich
g) ❶ Richtung S Frohnau (Berlin); **barrierefrei**; Fahrradmitnahme möglich
h) Richtung S Ostbahnhof (Berlin); Fahrzeuggebundene Einstiegshilfe: Anmeldung 01805-512512 *; (*14 ct/Min. aus dem Festnetz, Tarif bei Mobilfunk max. 42 ct/Min.); Fahrradmitnahme begrenzt möglich; SnackPoint/Imbiss im Zug
i) ❶ Richtung U Hönow (Berlin); **barrierefrei**; Fahrradmitnahme möglich
j) Richtung Wünsdorf-Waldstadt, Bahnhof; Fahrzeuggebundene Einstiegshilfe: Anmeldung 01805-512512 *; (*14 ct/Min. aus dem Festnetz, Tarif bei Mobilfunk max. 42 ct/Min.); Fahrradmitnahme begrenzt möglich
k) Richtung Bad Belzig, Bahnhof; Fahrzeuggebundene Einstiegshilfe: Anmeldung 01805-512512 *; (*14 ct/Min. aus dem Festnetz, Tarif bei Mobilfunk max. 42 ct/Min.); Fahrradmitnahme begrenzt möglich

Gleisangaben ohne Gewähr, bitte beachten Sie die örtlichen Hinweise.



Fahrplanauskunft

Am So, 23.01.2011

von S Wannsee Bhf (Berlin) nach S Flughafen Berlin-Schönefeld Bhf

	Fahrt 5			Fahrt 6				
Abfahrt:	12:32		23.01.	12:43		23.01.		
Ankunft:	13:43		23.01.	13:49		23.01.		
Fahrdauer:	1 Std 11 Min			1 Std 6 Min				
Fahrpreis in EUR (Regeltarif / ermäßigt):	3,00 / 2,10			3,00 / 2,10				
Anzahl der Umstiege:	1			1				
Gültigkeit:	täglich ^{a)}			nicht täglich ^{b)}				
		Zeit	Gls.	Linie		Zeit	Gls.	Linie
S Wannsee Bhf (Berlin)	ab	12:32	4	S7 ^{e)} 		12:43	3	S1 ^{d)} 
S Schöneberg (Berlin)	an					13:05	2	
S Schöneberg (Berlin)	ab					13:12	12	S45 ^{c)} 
S Ostkreuz (Berlin)	an	13:13	5					
S Ostkreuz (Berlin)	ab	13:18	11	S9 ^{c)} 				
S Flughafen Berlin-Schönefeld Bhf	an	13:43				13:49		

Bemerkungen

- a) nicht 24. Jan bis 27. Feb
b) 22., 23. Jan
c)  Richtung S Flughafen Berlin-Schönefeld Bhf; **barrierefrei**; Fahrradmitnahme möglich
d)  Richtung S Frohnau (Berlin); **barrierefrei**; Fahrradmitnahme möglich
e)  Richtung S Ahrensfelde Bhf (Berlin); **barrierefrei**; Fahrradmitnahme möglich

Gleisangaben ohne Gewähr, bitte beachten Sie die örtlichen Hinweise.

Fahrplanauskunft

Am So, 23.01.2011 von S Zehlendorf (Berlin) nach S Flughafen Berlin-Schönefeld Bhf

	Fahrt 1			Fahrt 2		
Abfahrt:	12:01		23.01.	12:02		23.01.
Ankunft:	13:03		23.01.	13:07		23.01.
Fahrdauer:	1 Std 2 Min			1 Std 5 Min		
Fahrpreis in EUR (Regeltarif / ermäßigt):	3,00 / 2,10			2,70 / 1,80		
Anzahl der Umstiege:	2			2		
Gültigkeit:	Sa, So c)			täglich b)		
	Zeit	Gls.	Linie	Zeit	Gls.	Linie
S Zehlendorf (Berlin)	ab 12:01	2	S1 h) ❶	12:02	1	S1 j) ❶
S Wannsee Bhf (Berlin)	an			12:11	2	
S Wannsee Bhf (Berlin)	ab			12:17	5	RE7 f)
S Schöneberg (Berlin)	an	12:15	2			
S Schöneberg (Berlin)	ab	12:19	12			S42 i) ❶
Michendorf, Bahnhof	an			12:33	1	
Michendorf, Bahnhof	ab			12:42	2	RB22 g)
S Treptower Park (Berlin)	an	12:33	4			
S Treptower Park (Berlin)	ab	12:40	2			S9 e) ❶
S Flughafen Berlin-Schönefeld Bhf	an 13:03			13:07	6 a)	

	Fahrt 3			Fahrt 4		
Abfahrt:	12:11		23.01.	12:21		23.01.
Ankunft:	13:09		23.01.	13:23		23.01.
Fahrdauer:	58 Min			1 Std 2 Min		
Fahrpreis in EUR (Regeltarif / ermäßigt):	3,00 / 2,10			3,00 / 2,10		
Anzahl der Umstiege:	1			2		
Gültigkeit:	nicht täglich d)			Sa, So c)		
	Zeit	Gls.	Linie	Zeit	Gls.	Linie
S Zehlendorf (Berlin)	ab 12:11	2	S1 k) ❶	12:21	2	S1 h) ❶
S Schöneberg (Berlin)	an	12:25	2	12:35	2	
S Schöneberg (Berlin)	ab	12:32	12	12:39	12	S42 i) ❶
S Treptower Park (Berlin)	an			12:53	4	
S Treptower Park (Berlin)	ab			13:00	2	S9 e) ❶
S Flughafen Berlin-Schönefeld Bhf	an 13:09			13:23		

Bemerkungen

- a) Gleisbelegung: 20. Jan bis 30. Apr; nicht 24. Jan bis 27. Feb Gleis 6
b) nicht 24. Jan bis 27. Feb
c) nicht 29. Jan bis 27. Feb; auch 22., 25. Apr, 2., 13. Jun, 3. Okt
d) 22., 23. Jan
e) ❶ Richtung S Flughafen Berlin-Schönefeld Bhf; **barrierefrei**; Fahrradmitnahme möglich
f) Richtung Bad Belzig, Bahnhof; Fahrzeuggebundene Einstiegshilfe: Anmeldung 01805-512512 *; (*14 ct/Min. aus dem Festnetz, Tarif bei Mobilfunk max. 42 ct/Min.); Fahrradmitnahme begrenzt möglich
g) Richtung S Flughafen Berlin-Schönefeld Bhf; Fahrzeuggebundene Einstiegshilfe: Anmeldung 01805-512512 *; (*14 ct/Min. aus dem Festnetz, Tarif bei Mobilfunk max. 42 ct/Min.); Fahrradmitnahme begrenzt möglich
h) ❶ Richtung S Oranienburg Bhf; **barrierefrei**; Fahrradmitnahme möglich
i) ❶ Richtung Ringbahn S 42; **barrierefrei**; Fahrradmitnahme möglich
j) ❶ Richtung S Wannsee Bhf (Berlin); **barrierefrei**; Fahrradmitnahme möglich
k) ❶ Richtung S Frohnau (Berlin); **barrierefrei**; Fahrradmitnahme möglich

Gleisangaben ohne Gewähr, bitte beachten Sie die örtlichen Hinweise.

Fahrplanauskunft

Am So, 23.01.2011 von S Zehlendorf (Berlin) nach S Flughafen Berlin-Schönefeld Bhf

	Fahrt 5			Fahrt 6		
Abfahrt:	12:31		23.01.	12:41		23.01.
Ankunft:	13:29		23.01.	13:43		23.01.
Fahrdauer:	58 Min			1 Std 2 Min		
Fahrpreis in EUR (Regeltarif / ermäßigt):	3,00 / 2,10			3,00 / 2,10		
Anzahl der Umstiege:	1			2		
Gültigkeit:	nicht täglich ^{b)}			Sa, So ^{a)}		
	Zeit	Gls.	Linie	Zeit	Gls.	Linie
S Zehlendorf (Berlin)	ab 12:31	2	S1 ^{f)}	12:41	2	S1 ^{d)}
S Schöneberg (Berlin)	an 12:45	2		12:55	2	
S Schöneberg (Berlin)	ab 12:52	12	S45 ^{c)}	12:59	12	S42 ^{e)}
S Treptower Park (Berlin)	an			13:13	4	
S Treptower Park (Berlin)	ab			13:20	2	S9 ^{c)}
S Flughafen Berlin-Schönefeld Bhf	an 13:29			13:43		

	Fahrt 7					
Abfahrt:	12:51		23.01.			
Ankunft:	13:49		23.01.			
Fahrdauer:	58 Min					
Fahrpreis in EUR (Regeltarif / ermäßigt):	3,00 / 2,10					
Anzahl der Umstiege:	1					
Gültigkeit:	nicht täglich ^{b)}					
	Zeit	Gls.	Linie			
S Zehlendorf (Berlin)	ab 12:51	2	S1 ^{f)}			
S Schöneberg (Berlin)	an 13:05	2				
S Schöneberg (Berlin)	ab 13:12	12	S45 ^{c)}			
S Flughafen Berlin-Schönefeld Bhf	an 13:49					



Bemerkungen



- a) nicht 29. Jan bis 27. Feb; auch 22., 25. Apr, 2., 13. Jun, 3. Okt
b) 22., 23. Jan
c) Richtung S Flughafen Berlin-Schönefeld Bhf; **barrierefrei**; Fahrradmitnahme möglich
d) Richtung S Oranienburg Bhf; **barrierefrei**; Fahrradmitnahme möglich
e) Richtung Ringbahn S 42; **barrierefrei**; Fahrradmitnahme möglich
f) Richtung S Frohnau (Berlin); **barrierefrei**; Fahrradmitnahme möglich

Gleisangaben ohne Gewähr, bitte beachten Sie die örtlichen Hinweise.



Fahrplanauskunft

Am So, 23.01.2011 von S Teltow Stadt nach S Flughafen Berlin-Schönefeld Bhf

	Fahrt 1			Fahrt 2		
Abfahrt:	12:06	23.01.		12:26	23.01.	
Ankunft:	13:06	23.01.		13:22	23.01.	
Fahrdauer:	1 Std 0 Min unbekannt ^{c)}			56 Min unbekannt ^{a)}		
Fahrpreis in EUR (Regeltarif / ermäßigt):						
Anzahl der Umstiege:	1			2		
Gültigkeit:	täglich ^{b)}			nicht täglich ^{d)}		
	Zeit	Gls.	Linie	Zeit	Gls.	Linie
S Teltow Stadt	ab 12:06	2	S25 ⁱ⁾ 	12:26	2	S25 ^{f)} 
S Lichterfelde Ost Bhf (Berlin)	an			12:33	2	
S Lichterfelde Ost Bhf (Berlin)	ab			12:40	3	RE3 ^{g)}
S Südkreuz Bhf (Berlin)	an	12:22	2			
S Südkreuz Bhf (Berlin)	ab	12:40	Bus SXF1 ^{e)}			
S Blankenfelde (TF) Bhf	an			12:56	1	
S Blankenfelde (TF) Bhf	ab			13:15		91761 ^{h)}
Flughafen Schönefeld Terminal (Airport)	an	13:00				
Flughafen Schönefeld Terminal (Airport)	ab	6 Min	Fußweg			
S Flughafen Berlin-Schönefeld Bhf	an			13:22		

	Fahrt 3			Fahrt 4		
Abfahrt:	12:26	23.01.		12:46	23.01.	
Ankunft:	13:26	23.01.		13:46	23.01.	
Fahrdauer:	1 Std 0 Min unbekannt ^{c)}			1 Std 0 Min unbekannt ^{c)}		
Fahrpreis in EUR (Regeltarif / ermäßigt):						
Anzahl der Umstiege:	1			1		
Gültigkeit:	täglich ^{b)}			täglich ^{b)}		
	Zeit	Gls.	Linie	Zeit	Gls.	Linie
S Teltow Stadt	ab 12:26	2	S25 ^{f)} 	12:46	2	S25 ⁱ⁾ 
S Südkreuz Bhf (Berlin)	an	12:42	2	13:02	2	
S Südkreuz Bhf (Berlin)	ab	13:00	Bus SXF1 ^{e)}	13:20		Bus SXF1 ^{e)}
Flughafen Schönefeld Terminal (Airport)	an	13:20		13:40		
Flughafen Schönefeld Terminal (Airport)	ab	6 Min	Fußweg	6 Min		Fußweg
S Flughafen Berlin-Schönefeld Bhf	an					

Bemerkungen

- a) Genaue Preisauskunft nicht möglich. Mögliche Fahrpreise entnehmen Sie dem Tarifinfenster!
- b) nicht 24. Jan bis 27. Feb
- c) Zuschlag erforderlich
- d) 22., 23. Jan
- e) Richtung Flughafen Schönefeld Terminal (Airport); Halt am SXF, Terminal A
- f)  Richtung S Hennigsdorf Bhf, Zug wird in Anhalter Bahnhof ausgetauscht, bitte umsteigen!; **barrierefrei**; Fahrradmitnahme möglich
- g) Richtung Wünsdorf-Waldstadt, Bahnhof; Fahrzeuggebundene Einstiegshilfe: Anmeldung 01805-512512 *; (*14 ct/Min. aus dem Festnetz, Tarif bei Mobilfunk max. 42 ct/Min.); Fahrradmitnahme begrenzt möglich
- h) Richtung S+U Lichtenberg Bhf (Berlin); Fahrzeuggebundene Einstiegshilfe: Anmeldung 01805-512512 *; (*14 ct/Min. aus dem Festnetz, Tarif bei Mobilfunk max. 42 ct/Min.); Fahrradmitnahme begrenzt möglich
- i)  Richtung S Hennigsdorf Bhf; **barrierefrei**; Fahrradmitnahme möglich

Gleisangaben ohne Gewähr, bitte beachten Sie die örtlichen Hinweise.